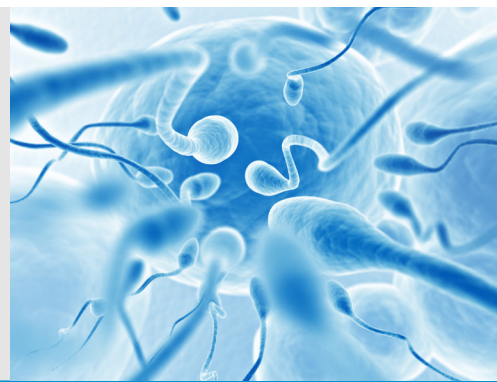




ФОТОМЕТР SDM 1



Для анализа концентрации спермы - Быстро, точно, просто

SDM 1 – это компактный, высокоточный фотометр, разработанный для измерения концентрации спермы. Он может быть откалиброван для работы со спермой быка, кобеля, жеребца, хряка и мелких жвачных животных. Простая очистка, минимальное техническое обслуживание. Значение концентрации спермы выводится на дисплей в миллионах спермиев на 1 мл.

Преимущества для Вас

- Нет необходимости в разбавлении образцов спермы
- Светодиодный источник света обеспечивает стабильный выходной сигнал, снижая, таким образом, частую необходимость повторной калибровки
- Кювета надежно фиксируется в правильном положении в позиции измерения
- Пользователь активирует начало анализа, как только кювета устанавливается в нужное положение
- Автоматически производится многократное считывание данных анализа по каждому анализу пробы с последующим усреднением, что обеспечивает точный результат
- Простота очистки и технического обслуживания: просто поднять крышку держателя кювет и начисто протереть
- Калибровка производится автоматически при каждом измерении образца
- Обновления программного обеспечения выполняются подключением интерфейса

SDM 1 Хряк [поз. : 12300/0100](#)

SDM 1 Жеребец [поз. : 12300/0101](#)

SDM 1 Бык [поз. : 12300/0102](#)

SDM 1 Кобель [поз. : 12300/0103](#)

SDM 1 Баран/Козел [поз. : 12300/0104](#)

Программное обеспечение

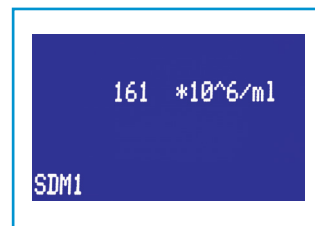
для различных видов животных [поз. : 12300/0130](#)

Микрокювета


для SDM 1, 100 шт./коробка [поз. : 12300/1111](#)

Технические характеристики

- Вес: 1,5 кг (вес нетто)
- Габариты: 25 x 13 x 5,5 см (приблиз.)
- Дисплей: LED
- Источник питания: 110 - 230 V / 50 - 60 Hz и батарея



Результат в миллионах спермиев на 1 мл



Новая микрокювета для надежной фиксации